

Schaukelweg

Wanderspaß für Groß und Klein

Ein paar wichtige Verhaltensregeln:

- Bitte am markierten Weg bleiben und Privatgrundstücke nicht betreten.
- Müll in die dafür vorgesehenen Behälter geben.
- Tiere nicht stören. Hunde an die Leine!
- **Wichtig für Eltern:** Kinder auf den Schaukeln nicht unbeaufsichtigt lassen. Begehung des Weges auf eigene Gefahr, für Unfälle wird nicht gehaftet!

Für den kleinen Hunger und Durst:

1 Hotel-Restaurant Ammerhauser, Dorfstr. 1
Tel. 06223/2204, www.ammerhauser.at
Mo–Sa 12–14 Uhr und 18–24 Uhr
So 12–21 Uhr; warme Küche bis 21:30 Uhr

2 Bäckerei-Café Schmidhuber, Dorfplatz 3
Tel. 06223/3085
Mo–Fr 6.30–18 Uhr, Sa 6.30–13 Uhr

3 Bistro Bella Mare, Salzburgerstraße 1
Tel. 0664/991 505 95
www.bellamare-bistro.at, Di–So 11–22 Uhr

4 Kernei's Mostheuriger, Bahnhofstr. 11
Tel. 06223/3385, www.kernei.at
Do 15–2 Uhr, Fr 17–2 Uhr, Sa 14–2 Uhr,
warme Küche Do, Fr 17–22 Uhr, Sa 14–22 Uhr

5 Raggei-Bräu, Acharting 32
Tel. 06223/20396, www.raggei.at
Di–Do 17–1 Uhr, Fr–Sa 12–2 Uhr, So 11–22
Uhr; warme Küche durchgehend bis 22 Uhr

Sperlbauer: Familie Josef und Maria Hillerzeder,
Wurmassing 4, Tel. 06223/2295; Auf Anfrage:
Fleisch, Wurst, Speck vom Freilandschwein

Mehr Infos unter www.anthering-info.at
oder beim Tourismusverband Anthering,
Tel. 06223/2279, E-Mail: office@anthering-info.at



Wandern mit der ganzen Familie und viel Spaß dabei haben! Beim Antheringer Schaukelweg kommt keine Langeweile auf: lustige Schaukelstationen und genügend Rastmöglichkeiten sorgen dafür, dass Eltern und Kinder den Aufenthalt in der Natur genießen!

- Start/Ziel: Kindergarten Anthering (hinter der Volksschule), Parkplatz vorhanden
- Gesamtlänge: ca. 5 km (Hin- und retour)
- Wegbeschaffenheit: Asphalt, Wald-, Wiesen und Schotterweg
- Kinderinfo: wunderbar für Familien mit Kindern im Kindergarten- und Volksschulalter; mit geländetauglichem Kinderwagen befahrbar

→ **Roter Weg ca. 1 km**

→ **Grüner Weg ca. 4 km (hin und retour)**





WILDPFERD

1

Zum Einstieg begrüßt euch gleich unser „Wildpferd“ vorm Eingang des Kindergartens! Nach dem rasanten „Galopp“ könnt ihr entweder zur Schaukel 2 & 3 wandern oder mit der Schaukel 4 weitermachen. Zur Schaukel 2 kommt ihr, indem ihr Richtung Fußballplatz geht und gleich links Richtung Kräutergarten abbiegt.

Zur Schaukel 4 folgt ihr dem Weg entlang der Schmiedingerstraße bis zur Volksschule. Dort quert ihr die Straße (bitte Vorsicht!) und geht am Gehsteig die Riederstraße bergauf. Beim Bäckerweg dann rechts abbiegen und der Nebenstraße entlang des Baches bis zum Bäckerhaus (hier kein Verkauf) folgen. Dort überquert ihr dann eine kleine Brücke und folgt dem Weg bis zur nächsten Schaukel.


WOLKEN- SCHAUKEL



2

Neben unserem Kräutergarten findet ihr die Wolken-schaukel. Hier könnt ihr so hoch schaukeln, bis ihr fast die Wolken berührt! Weiter geht es auf dem Gehweg neben der Straße zu unserem Fun Park und zur nächsten Schaukelstation.


WIRBEL WIND



3

Hinter unserem Fun Park findet ihr den neuen „stürmischen“ Wirbelwind. Bis zu 3 Freunde können hier gleichzeitig auf den Tellern sitzen und sich rund um den Baum wirbeln lassen. Ein ganz besonderer und rasanter Spaß! Wir wandern weiter, vorbei am Tennisclub, rechts Richtung Kindergarten und zurück zum Wildpferd. Die Wegbeschreibung zur 4. Schaukel findet ihr auf der „Wildpferd“-Seite (1. Schaukel).

HERKULES



4

Nach der kleinen Brücke können wir gemeinsam unsere Kräfte auf der großen Brett-Wippschaukel messen! Wer ist schwerer? Wir wandern weiter entlang des Wiesenweges. Bei der Brücke links abbiegen, zwischen den Häusern hindurch und dem Wiesenweg Richtung Wald folgen. Hier erwartet uns herrliche Waldluft, das lustige Plätschern des Baches und die nächste Schaukelstation!

HOLLYWOOD



5

In unserer Hollywood-Schaukel aus Holz machen es sich auch gerne Oma und Opa gemütlich! Hier in der Nähe gibt es auch genügend Platz, um am Rand des Bächleins zu spielen. Nun geht es weiter über eine kleine Brücke bis zum Ende des Waldes.

VOGELNEST



6

Hier kommen auch kleine Kinder auf ihre Kosten! Gemütlich in der Nestschaukel liegen und in den Himmel schauen. Wieviele Vögel fliegen heute dort? Nun führt der Weg entlang der Straße hinauf und beim Bauernhof Sperl vorbei. Kinder, bleibt hier bitte in der Nähe eurer Eltern, denn auf dieser Straße fahren auch ein paar Autos! Beim großen Baum seht ihr bereits die nächste Schaukel.

3-FREUNDE -




SCHAUKEL

7

1, 2 oder sogar drei Kinder können hier gemeinsam schaukeln! Manchmal schauen euch dabei auch neugierig die freilaufenden Schweine auf der Nachbar-Koppel zu! Die Eltern genießen dabei den schattigen Rastplatz unter dem Baum und die herrliche Aussicht. Wenn ihr dem Schotterweg folgt, kommt ihr zur letzten Station!

AFFENSCHAUKEL



8

Hier geht's rund! Gleich nach dem Bienenhaus gelangt ihr zur Affen-Schaukel, einer tollen Reifen-Schaukel. Ihr könnt mit bis zu 3 Freunden gleichzeitig schaukeln! An der Fotowand könnt ihr ein lustiges Erinnerungsfoto machen und am Picknicktisch gemütlich jausnen. Der Schaukelweg ist hier zu Ende und es geht retour. Auf dem Rückweg könnt ihr noch einmal eure Lieblingsschaukeln ausprobieren!